

**ОКРУЖНАЯ ИЗБИРАТЕЛЬНАЯ КОМИССИЯ  
ПО ВЫБОРАМ ДЕПУТАТА КОСТРОМСКОЙ ОБЛАСТНОЙ ДУМЫ ШЕСТОГО СОЗЫВА  
ПО ОДНОМАНДАТНОМУ ИЗБИРАТЕЛЬНОМУ ОКРУГУ № 6**

**ПОСТАНОВЛЕНИЕ**

17 сентября 2015 года

№ 99

г. Кострома, пр. Мира 4, каб. 207

(место проведения)

**О результатах выборов депутата Костромской областной Думы шестого созыва по одномандатному избирательному округу № 6**  
На основании статей 42, 137 Избирательного кодекса Костромской области (далее - Кодекс), на основании первых экземпляров протоколов № 1 территориальной избирательной комиссии об итогах голосования на выборах депутата Костромской областной Думы шестого созыва по одномандатному избирательному округу № 6 13 сентября 2015 года, окружная избирательная комиссия по выборам депутата Костромской областной Думы шестого созыва по одномандатному избирательному округу № 6 постановляет:

1. Признать выборы депутата Костромской областной Думы шестого созыва по одномандатному избирательному округу № 6 13 сентября 2015 года состоявшимися и действительными;

2. Утвердить протокол № 1 окружной избирательной комиссии о результатах выборов депутата Костромской областной Думы шестого созыва по одномандатному избирательному округу № 6 (Приложение) (далее - Протокол);

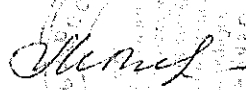


3. Установить, что в Костромскую областную Думу шестого созыва по одномандатному избирательному округу № 6 избран Михайлов Владимир Викторович.

4. Опубликовать настоящее постановление в сетевом издании «Портал государственных органов Костромской области» с доменным именем сайта в информационно – телекоммуникационной сети «Интернет» adm44.ru

Председатель окружной  
избирательной комиссии № 6

Секретарь окружной  
избирательной комиссии № 6

М.Н. Тибина

С.Е.Богданова

**Выборы депутатов Костромской областной Думы шестого созыва  
13 сентября 2015 года**

**ПРОТОКОЛ № 1**

**окружной избирательной комиссии о результатах выборов депутата  
Костромской областной Думы шестого созыва  
по одномандатному избирательному округу № 6**

Число территориальных избирательных комиссий в одномандатном избирательном округе	<u>1</u>
Число протоколов № 1 территориальных избирательных комиссий об итогах голосования, на основании которых составлен данный протокол	<u>1</u>
Число избирательных участков, итоги голосования по которым были признаны недействительными	<u>0</u>
Суммарное число избирателей, внесенных в списки избирателей на избирательных участках, итоги голосования по которым были признаны недействительными, на момент окончания голосования	<u>0</u>

После предварительной проверки правильности составления протоколов № 1 территориальных избирательных комиссий об итогах голосования по одномандатному избирательному округу путем суммирования содержащихся в них данных окружная избирательная комиссия **о п р е д е л и л а:**

1	Число избирателей, внесенных в списки избирателей на момент окончания голосования	3	2	6	2	9
2	Число избирательных бюллетеней, полученных участковыми избирательными комиссиями	2	8	3	5	0
3	Число избирательных бюллетеней, выданных избирателям, проголосовавшим досрочно	0	0	0	0	0
4	Число избирательных бюллетеней, выданных избирателям в помещениях для голосования в день голосования	1	0	3	4	5
5	Число избирательных бюллетеней, выданных избирателям, проголосовавшим вне помещений для голосования в день голосования	0	0	4	4	9
6	Число погашенных избирательных бюллетеней	1	7	5	5	6
7	Число избирательных бюллетеней, содержащихся в переносных ящиках для голосования	0	0	4	4	9
8	Число избирательных бюллетеней, содержащихся в стационарных ящиках для голосования	1	0	3	3	1
9	Число недействительных избирательных бюллетеней	0	0	4	7	3
10	Число действительных избирательных бюллетеней	1	0	3	0	7
11	Число открепительных удостоверений, полученных участковыми избирательными комиссиями	0	0	5	8	8
12	Число открепительных удостоверений, выданных участковыми избирательными комиссиями избирателям на избирательных участках до дня голосования	0	0	2	8	2
13	Число избирателей, проголосовавших по открепительным удостоверениям на избирательных участках	0	0	0	7	5
14	Число погашенных на избирательных участках открепительных удостоверений	0	0	3	0	6
15	Число открепительных удостоверений, выданных территориальными избирательными комиссиями избирателям	0	0	0	0	8
16	Число утраченных открепительных удостоверений	0	0	0	0	0

17	Число утраченных избирательных бюллетеней	0	0	0	0	0
18	Число избирательных бюллетеней, не учтенных при получении	0	0	0	0	0
Фамилии, имена, отчества внесенных в избирательный бюллетень зарегистрированных кандидатов		Число голосов избирателей, поданных за каждого зарегистрированного кандидата				
19	Дубова Ирина Игоревна	0	0	8	6	3
20	Замураев Роман Владимирович	0	1	4	9	1
21	Михайлов Владимир Викторович	0	4	0	9	6
22	Мягкова Оксана Викторовна	0	1	3	3	8
23	Хомяк Георгий Алексеевич	0	2	5	1	9


Данные окружной избирательной комиссии о числе открепительных удостоверений						
д	Число открепительных удостоверений, полученных окружной избирательной комиссией	0	0	0	0	0
е	Число открепительных удостоверений, выданных нижестоящим территориальным избирательным комиссиям	0	0	0	0	0
ж	Число неиспользованных открепительных удостоверений, погашенных окружной избирательной комиссией	0	0	0	0	0
з	Число утраченных в окружной избирательной комиссии открепительных удостоверений	0	0	0	0	0

Число избирателей, принявших участие в выборах

абсолютное 10794  
в процентах 33,08%


Председатель окружной  
избирательной комиссии  
Заместитель  
председателя комиссии

Тибина М.Н.  
(фамилия, инициалы)

  
(подпись либо причина отсутствия,  
отметка об особом мнении)

Секретарь комиссии

Богданова С.Е.




Члены комиссии:


Деркунская Ю.С.



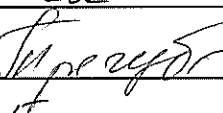
Дубов А.А.



Золотухин А.В.




Полюшенко Г.П.



Титова Е.М.




Трегубенко В.С.





МП Протокол подписан 17 сентября 2015 года в 12 часов 25 минут



**Выборы депутатов Костромской областной Думы шестого созыва  
13 сентября 2015 года**

**СВОДНАЯ ТАБЛИЦА № 1**

**окружной избирательной комиссии о результатах выборов депутата Костромской областной Думы шестого созыва  
по одномандатному избирательному округу № 6**

Число территориальных избирательных комиссий в одномандатном избирательном округе	1
Число протоколов № 1 территориальных избирательных комиссий об итогах голосования, на основании которых составлен протокол окружной избирательной комиссии о результатах выборов	1
Число избирательных участков, итоги голосования по которым были признаны недействительными	0
Суммарное число избирателей, внесенных в списки избирателей на избирательных участках, итоги голосования по которым были признаны недействительными, на момент окончания голосования	0

Данные протоколов территориальных избирательных комиссий		Костромская городская	Итого
1	Число избирателей, внесенных в списки избирателей на момент окончания голосования	032629	0032629
2	Число избирательных бюллетеней, полученных участковыми избирательными комиссиями	028350	0028350
3	Число избирательных бюллетеней, выданных избирателям, проголосовавшим досрочно	000000	0000000
4	Число избирательных бюллетеней, выданных избирателям в помещениях для голосования в день голосования	010345	0010345
5	Число избирательных бюллетеней, выданных избирателям, проголосовавшим вне помещений для голосования в день голосования	000449	0000449
6	Число погашенных избирательных бюллетеней	017556	0017556
7	Число избирательных бюллетеней, содержащихся в переносных ящиках для голосования	000449	0000449
8	Число избирательных бюллетеней, содержащихся в стационарных ящиках для голосования	010331	0010331
9	Число недействительных избирательных бюллетеней	000473	0000473
10	Число действительных избирательных бюллетеней	010307	0010307
11	Число открепительных удостоверений, полученных участковыми избирательными комиссиями	000588	0000588
12	Число открепительных удостоверений, выданных участковыми избирательными комиссиями избирателям на избирательных участках до дня голосования	000282	0000282
13	Число избирателей, проголосовавших по открепительным удостоверениям на избирательных участках	000075	0000075
14	Число погашенных на избирательных участках открепительных удостоверений	000306	0000306
15	Число открепительных удостоверений, выданных территориальной избирательной комиссией избирателям	000008	0000008
16	Число утраченных открепительных удостоверений	000000	0000000
17	Число утраченных избирательных бюллетеней	000000	0000000
18	Число избирательных бюллетеней, не учтенных при получении	000000	0000000
<b>Фамилии, имена, отчества внесенных в избирательный бюллетень зарегистрированных кандидатов</b>		<b>Число голосов избирателей, поданных за каждого зарегистрированного кандидата</b>	
19	<b>Дубова Ирина Игоревна</b>	000863	0000863
20	<b>Замураев Роман Владимирович</b>	001491	0001491
21	<b>Михайлов Владимир Викторович</b>	004096	0004096
22	<b>Мягкова Оксана Викторовна</b>	001338	0001338
23	<b>Хомяк Георгий Алексеевич</b>	002519	0002519

**Данные территориальных избирательных комиссий о числе открепительных удостоверений**

а	Число открепительных удостоверений, полученных территориальными избирательными комиссиями	0	6	8	8
б	Число открепительных удостоверений, выданных нижестоящим участковым избирательным комиссиям	0	5	8	8
в	Число неиспользованных открепительных удостоверений, оставшихся в территориальных избирательных комиссиях	0	0	9	2
г	Число утраченных в территориальных избирательных комиссиях открепительных удостоверений	0	0	0	0

**Председатель окружной избирательной комиссии**

Тибина М.Н.

(фамилия, инициалы)

**Заместитель**

Боровков А.В.

**председателя комиссии**

**Секретарь комиссии**

Богданова С.Е.

**Члены комиссии:**

Деркунская Ю.С.

Дубов А.А.

Золотухин А.В.

Полюшенко Г.П.

Титова Е.М.

Трегубенко В.С.

(подпись либо причина отсутствия, отметка об особом мнении)



МП Сводная таблица составлена 17 сентября 2015 года в 12 часов 25 минут

Примечание: Графа "Итого" содержит сумму данных по каждой строке протоколов территориальных избирательных комиссий на территории одномандатного избирательного округа.