

**ОКРУЖНАЯ ИЗБИРАТЕЛЬНАЯ КОМИССИЯ
ПО ВЫБОРАМ ДЕПУТАТА КОСТРОМСКОЙ ОБЛАСТНОЙ ДУМЫ ШЕСТОГО СОЗЫВА
ПО ОДНОМАНДАТНОМУ ИЗБИРАТЕЛЬНОМУ ОКРУГУ № 10**

ПОСТАНОВЛЕНИЕ

16 сентября 2015 года

№ 31

г. Кострома

О результатах выборов депутата Костромской областной Думы шестого созыва
по одномандатному избирательному округу № 10

На основании статей 42, 137 Избирательного кодекса Костромской области (далее – Кодекс), на основании первого экземпляра протокола № 1 территориальной избирательной комиссии об итогах голосования на выборах депутата Костромской областной Думы шестого созыва по одномандатному избирательному округу № 10 13 сентября 2015 года окружная избирательная комиссия по выборам депутата Костромской областной Думы шестого созыва по одномандатному избирательному округу № 10 **постановляет:**

1. Признать выборы депутата Костромской областной Думы шестого созыва по одномандатному избирательному округу № 10 13 сентября 2015 года состоявшимися и действительными.

2. Утвердить Протокол № 1 окружной избирательной комиссии о результатах выборов депутата Костромской областной Думы шестого созыва по одномандатному избирательному округу № 10 (приложение).

3. Установить, что в Костромскую областную Думу шестого созыва по одномандатному избирательному округу № 10 избран Ситников Алексей Владимирович.

4. Опубликовать настоящее постановление в сетевом издании «Портал государственных органов Костромской области» с доменным именем сайта в информационно-телекоммуникационной сети «Интернет» adm44.ru.


Председатель окружной
избирательной комиссии

И.В. Сорокина

Секретарь окружной
избирательной комиссии

Д.И. Громова

*Председатель окружной
избирательной комиссии*



И.В. Сорокина

**Выборы депутатов Костромской областной Думы шестого созыва
13 сентября 2015 года**

ПРОТОКОЛ № 1

**окружной избирательной комиссии о результатах выборов депутата
Костромской областной Думы шестого созыва
по одномандатному избирательному округу № 10**

Число территориальных избирательных комиссий в одномандатном избирательном округе	<u>1</u>
Число протоколов № 1 территориальных избирательных комиссий об итогах голосования, на основании которых составлен данный протокол	<u>1</u>
Число избирательных участков, итоги голосования по которым были признаны недействительными	<u>0</u>
Суммарное число избирателей, внесенных в списки избирателей на избирательных участках, итоги голосования по которым были признаны недействительными, на момент окончания голосования	<u>0</u>

После предварительной проверки правильности составления протоколов № 1 территориальных избирательных комиссий об итогах голосования по одномандатному избирательному округу путем суммирования содержащихся в них данных окружная избирательная комиссия о п р е д е л и л а:

1	Число избирателей, внесенных в списки избирателей на момент окончания голосования	3	3	5	2	9
2	Число избирательных бюллетеней, полученных участковыми избирательными комиссиями	3	0	4	4	0
3	Число избирательных бюллетеней, выданных избирателям, проголосовавшим досрочно	0	0	0	0	0
4	Число избирательных бюллетеней, выданных избирателям в помещениях для голосования в день голосования	1	0	5	9	6
5	Число избирательных бюллетеней, выданных избирателям, проголосовавшим вне помещений для голосования в день голосования	0	0	8	8	5
6	Число погашенных избирательных бюллетеней	1	8	9	5	9
7	Число избирательных бюллетеней, содержащихся в переносных ящиках для голосования	0	0	8	8	5
8	Число избирательных бюллетеней, содержащихся в стационарных ящиках для голосования	1	0	5	9	0
9	Число недействительных избирательных бюллетеней	0	0	3	4	2
10	Число действительных избирательных бюллетеней	1	1	1	3	3
11	Число открепительных удостоверений, полученных участковыми избирательными комиссиями	0	0	3	4	4
12	Число открепительных удостоверений, выданных участковыми избирательными комиссиями избирателям на избирательных участках до дня голосования	0	0	2	5	0
13	Число избирателей, проголосовавших по открепительным удостоверениям на избирательных участках	0	0	0	7	2
14	Число погашенных на избирательных участках открепительных удостоверений	0	0	0	9	4
15	Число открепительных удостоверений, выданных территориальными избирательными комиссиями избирателям	0	0	0	0	6
16	Число утраченных открепительных удостоверений	0	0	0	0	0

17	Число утраченных избирательных бюллетеней	0	0	0	0	0
18	Число избирательных бюллетеней, не учтенных при получении	0	0	0	0	0
Фамилии, имена, отчества внесенных в избирательный бюллетень зарегистрированных кандидатов		Число голосов избирателей, поданных за каждого зарегистрированного кандидата				
19	АРШИНОВ Михаил Юрьевич	0	1	3	6	1
20	БОРИСОВ Андрей Ильич	0	0	6	4	7
21	КОВАЛЬ Вера Васильевна	0	0	6	9	6
22	ЛАЗУТИН Александр Степанович	0	2	7	3	9
23	СИТНИКОВ Алексей Владимирович	0	5	6	9	0


Данные окружной избирательной комиссии о числе открепительных удостоверений						
д	Число открепительных удостоверений, полученных окружной избирательной комиссией	0	0	0	0	0
е	Число открепительных удостоверений, выданных нижестоящим территориальным избирательным комиссиям	0	0	0	0	0
ж	Число неиспользованных открепительных удостоверений, погашенных окружной избирательной комиссией	0	0	0	0	0
з	Число утраченных в окружной избирательной комиссии открепительных удостоверений	0	0	0	0	0

Число избирателей, принявших участие в выборах

абсолютное : 11481
в процентах: 34,24%

Председатель окружной избирательной комиссии

Сорокина И.В.
(фамилия, инициалы)


(подпись либо причина отсутствия, отметка об особом мнении)

Заместитель председателя комиссии

Иванова Г.В.



Секретарь комиссии

Громова Д.И.



Члены комиссии:

Гудютина Н.И.




Киселева А.Д.



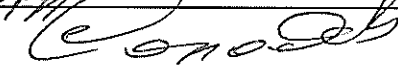
Марьин Д.Б.




Орехова М.А.



Солодов С.Л.



Хламов Н.В.





Протокол подписан 16 сентября 2015г в 16 часов 20 минут
(число, месяц, год)

Выборы депутатов Костромской областной Думы шестого созыва

13 сентября 2015 года

СВОДНАЯ ТАБЛИЦА № 1

окружной избирательной комиссии о результатах выборов депутата Костромской областной Думы шестого созыва по одномандатному избирательному округу № 10

Число территориальных избирательных комиссий в одномандатном избирательном округе

1

Число протоколов № 1 территориальных избирательных комиссий об итогах голосования, на основании которых составлен протокол окружной избирательной комиссии о результатах выборов

1

Число избирательных участков, итоги голосования по которым были признаны недействительными

0

Суммарное число избирателей, внесенных в списки избирателей на избирательных участках, итоги голосования по которым были признаны недействительными, на момент окончания голосования


0

Данные протоколов территориальных избирательных комиссий		Территориальная избирательная комиссия Костромского района	Итого
1	Число избирателей, внесенных в списки избирателей на момент окончания голосования	033529	0033529
2	Число избирательных бюллетеней, полученных участковыми избирательными комиссиями	030440	0030440
3	Число избирательных бюллетеней, выданных избирателям, проголосовавшим досрочно	000000	0000000
4	Число избирательных бюллетеней, выданных избирателям в помещениях для голосования в день голосования	010596	0010596
5	Число избирательных бюллетеней, выданных избирателям, проголосовавшим вне помещений для голосования в день голосования	000885	0000885
6	Число погашенных избирательных бюллетеней	018959	0018959
7	Число избирательных бюллетеней, содержащихся в переносных ящиках для голосования	000885	0000885
8	Число избирательных бюллетеней, содержащихся в стационарных ящиках для голосования	010590	0010590
9	Число недействительных избирательных бюллетеней	000342	0000342
10	Число действительных избирательных бюллетеней	011133	0011133
11	Число открепительных удостоверений, полученных участковыми избирательными комиссиями	000344	0000344
12	Число открепительных удостоверений, выданных участковыми избирательными комиссиями избирателям на избирательных участках до дня голосования	000250	0000250
13	Число избирателей, проголосовавших по открепительным удостоверениям на избирательных участках	000072	0000072
14	Число погашенных на избирательных участках открепительных удостоверений	000094	0000094
15	Число открепительных удостоверений, выданных территориальной избирательной комиссией избирателям	000006	0000006
16	Число утраченных открепительных удостоверений	000000	0000000
17	Число утраченных избирательных бюллетеней	000000	0000000
18	Число избирательных бюллетеней, не учтенных при получении	000000	0000000
Фамилии, имена, отчества внесенных в избирательный бюллетень зарегистрированных кандидатов		Число голосов избирателей, поданных за каждого зарегистрированного кандидата	
19	АРШИНОВ Михаил Юрьевич	001361	0001361
20	БОРИСОВ Андрей Ильич	000647	0000647
21	КОВАЛЬ Вера Васильевна	000696	0000696
22	ЛАЗУТИН Александр Степанович	002739	0002739
23	СИТНИКОВ Алексей Владимирович	005690	0005690

Данные территориальных избирательных комиссий о числе открепительных удостоверений			
а	Число открепительных удостоверений, полученных территориальными избирательными комиссиями	000350	0000350
б	Число открепительных удостоверений, выданных нижестоящим участковым избирательным комиссиям	000344	0000344
в	Число неиспользованных открепительных удостоверений, оставшихся в территориальных избирательных комиссиях	000000	0000000
г	Число утраченных в территориальных избирательных комиссиях открепительных удостоверений	000000	0000000

Председатель окружной
избирательной комиссии

Сорокина И.В.
(фамилия, инициалы)


(подпись либо причина отсутствия,
отметка об особом мнении)

Заместитель
председателя комиссии

Иванова Г.В.




Секретарь комиссии

Громова Д.И.




Члены комиссии:

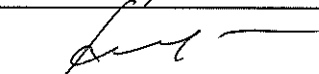
Гулютина Н.И.




Киселева А.Д.



Марьин Д.Б.




Орехова М.А.



Солодов С.Л.



Хламов Н.В.





Сводная таблица составлена 16 сентября 2012 в 16 часов 40 минут
(число, месяц, год)

Примечание. Графа "Итого" содержит сумму данных по каждой строке протоколов территориальных избирательных комиссий на территории одномандатного избирательного округа.