

Копия

**ОКРУЖНАЯ ИЗБИРАТЕЛЬНАЯ КОМИССИЯ  
ПО ВЫБОРАМ ДЕПУТАТА КОСТРОМСКОЙ ОБЛАСТНОЙ ДУМЫ ШЕСТОГО СОЗЫВА  
ПО ОДНОМАНДАТНОМУ ИЗБИРАТЕЛЬНОМУ ОКРУГУ № 15**

**ПОСТАНОВЛЕНИЕ**

От 16 сентября 2015 года

№ 39

г. Макарьев

О результатах выборов депутата Костромской областной Думы шестого созыва  
по одномандатному избирательному округу № 15

На основании статей 42, 137 Избирательного кодекса Костромской области (далее – Кодекс), на основании первых экземпляров протоколов № 1 территориальных избирательных комиссий об итогах голосования на выборах депутата Костромской областной Думы шестого созыва по одномандатному избирательному округу № 15 13 сентября 2015 года окружная избирательная комиссия по выборам депутата Костромской областной Думы шестого созыва по одномандатному избирательному округу № 15 **постановляет:**

1. Признать выборы депутата Костромской областной Думы шестого созыва по одномандатному избирательному округу № 15 13 сентября 2015 года состоявшимися и действительными.
2. Утвердить Протокол № 1 окружной избирательной комиссии о результатах выборов депутата Костромской областной Думы шестого созыва по одномандатному избирательному округу № 15 (приложение) (далее – Протокол).
3. Установить, что в Костромскую областную Думу шестого созыва по одномандатному избирательному округу № 15 избран Мизгирев Александр Витальевич.
4. Опубликовать настоящее постановление, Протокол, сводную таблицу о результатах выборов депутата Костромской областной Думы шестого созыва по одномандатному избирательному округу № 15 в сетевом издании «Портал государственных органов Костромской области» с доменным именем сайта

в Информационно-телекоммуникационной сети «Интернет» и adm44.ru.



Председатель окружной  
избирательной комиссии

Т.С. Щеткина

Секретарь окружной  
избирательной комиссии

И.А. Ловчева

«Верно» Председатель ТИК  
16.09.2015 г. 17ч 30м

**Выборы депутатов Костромской областной Думы шестого созыва  
13 сентября 2015 года**

**ПРОТОКОЛ № 1**

**окружной избирательной комиссии о результатах выборов депутата  
Костромской областной Думы шестого созыва  
по одномандатному избирательному округу № 15**

Число территориальных избирательных комиссий в одномандатном избирательном округе	<u>3</u>
Число протоколов № 1 территориальных избирательных комиссий об итогах голосования, на основании которых составлен данный протокол	<u>3</u>
Число избирательных участков, итоги голосования по которым были признаны недействительными	<u>0</u>
Суммарное число избирателей, внесенных в списки избирателей на избирательных участках, итоги голосования по которым были признаны недействительными, на момент окончания голосования	<u>0</u>

После предварительной проверки правильности составления протоколов № 1 территориальных избирательных комиссий об итогах голосования по одномандатному избирательному округу путем суммирования содержащихся в них данных окружная избирательная комиссия **о п р е д е л и л а:**

1	Число избирателей, внесенных в списки избирателей на момент окончания голосования	3	0	9	7	2
2	Число избирательных бюллетеней, полученных участковыми избирательными комиссиями	2	7	2	9	0
3	Число избирательных бюллетеней, выданных избирателям, проголосовавшим досрочно	0	0	0	0	0
4	Число избирательных бюллетеней, выданных избирателям в помещениях для голосования в день голосования	0	8	2	8	6
5	Число избирательных бюллетеней, выданных избирателям, проголосовавшим вне помещений для голосования в день голосования	0	1	6	7	9
6	Число погашенных избирательных бюллетеней	1	7	3	2	5
7	Число избирательных бюллетеней, содержащихся в переносных ящиках для голосования	0	1	6	7	8
8	Число избирательных бюллетеней, содержащихся в стационарных ящиках для голосования	0	8	2	8	4
9	Число недействительных избирательных бюллетеней	0	0	3	4	1
10	Число действительных избирательных бюллетеней	0	9	6	2	1
11	Число открепительных удостоверений, полученных участковыми избирательными комиссиями	0	0	3	4	0
12	Число открепительных удостоверений, выданных участковыми избирательными комиссиями избирателям на избирательных участках до дня голосования	0	0	1	2	1
13	Число избирателей, проголосовавших по открепительным удостоверениям на избирательных участках	0	0	0	3	2
14	Число погашенных на избирательных участках открепительных удостоверений	0	0	2	1	9
15	Число открепительных удостоверений, выданных территориальными избирательными комиссиями избирателям	0	0	0	2	4
16	Число утраченных открепительных удостоверений	0	0	0	0	0

17	Число утраченных избирательных бюллетеней	0	0	0	0	0
18	Число избирательных бюллетеней, не учтенных при получении	0	0	0	0	0
<b>Фамилии, имена, отчества внесенных в избирательный бюллетень зарегистрированных кандидатов</b>		<b>Число голосов избирателей, поданных за каждого зарегистрированного кандидата</b>				
19	ЛЕБЕДЕВ Николай Алексеевич	0	3	3	2	3
20	МИЗГИРЕВ Александр Витальевич	0	4	3	9	6
21	МИЛУШКОВ Анатолий Владимирович	0	1	0	3	6
22	ТРАВИНА Светлана Евгеньевна	0	0	8	6	6

Данные окружной избирательной комиссии о числе открепительных удостоверений						
д	Число открепительных удостоверений, полученных окружной избирательной комиссией	0	0	0	0	0
е	Число открепительных удостоверений, выданных нижестоящим территориальным избирательным комиссиям	0	0	0	0	0
ж	Число неиспользованных открепительных удостоверений, погашенных окружной избирательной комиссией	0	0	0	0	0
з	Число утраченных в окружной избирательной комиссии открепительных удостоверений	0	0	0	0	0

Число избирателей, принявших участие в выборах

абсолютное 9965  
в процентах 32,17 %


Председатель окружной  
избирательной комиссии  
Заместитель  
председателя комиссии

Щеткина Т.С.

  
\_\_\_\_\_

Секретарь комиссии

Ловчева И.А.


  
\_\_\_\_\_

Члены комиссии:


Богатырёва Е.С.

  
\_\_\_\_\_


Гарина И.С.

  
\_\_\_\_\_


Ельцова Т.К.

  
\_\_\_\_\_

Ковенкова Е.А.

  
\_\_\_\_\_

Кротова Н.В.

  
\_\_\_\_\_



Протокол подписан 16 сентября 2015 года в 14 часов 05 минут

**Выборы депутатов Костромской областной Думы шестого созыва  
13 сентября 2015 года**

**СВОДНАЯ ТАБЛИЦА № 1  
окружной избирательной комиссии о результатах выборов депутата Костромской областной Думы шестого созыва  
по одномандатному избирательному округу № 15**

Число территориальных избирательных комиссий в одномандатном избирательном округе	<u>3</u>
Число протоколов № 1 территориальных избирательных комиссий об итогах голосования, на основании которых составлен протокол окружной избирательной комиссии о результатах выборов	<u>3</u>
Число избирательных участков, итоги голосования по которым были признаны недействительными	<u>0</u>
Суммарное число избирателей, внесенных в списки избирателей на избирательных участках, итоги голосования по которым были признаны недействительными, на момент окончания голосования	<u>0</u>

Данные протоколов территориальных избирательных комиссий		Кологривская	Макарьевская	Нейская	Итого
1	Число избирателей, внесенных в списки избирателей на момент окончания голосования	5599	13189	12184	30972
2	Число избирательных бюллетеней, полученных участковыми избирательными комиссиями	5615	11763	9912	27290
3	Число избирательных бюллетеней, выданных избирателям, проголосовавшим досрочно	0	0	0	0
4	Число избирательных бюллетеней, выданных избирателям в помещениях для голосования в день голосования	1629	2860	3797	8286
5	Число избирательных бюллетеней, выданных избирателям, проголосовавшим вне помещений для голосования в день голосования	308	817	554	1679
6	Число погашенных избирательных бюллетеней	3678	8086	5561	17325
7	Число избирательных бюллетеней, содержащихся в переносных ящиках для голосования	308	817	553	1678
8	Число избирательных бюллетеней, содержащихся в стационарных ящиках для голосования	1629	2860	3795	8284
9	Число недействительных избирательных бюллетеней	65	132	144	341
10	Число действительных избирательных бюллетеней	1872	3545	4204	9621
11	Число открепительных удостоверений, полученных участковыми избирательными комиссиями	98	130	112	340
12	Число открепительных удостоверений, выданных участковыми избирательными комиссиями избирателям на избирательных участках до дня голосования	7	26	88	121
13	Число избирателей, проголосовавших по открепительным удостоверениям на избирательных участках	3	11	18	32
14	Число погашенных на избирательных участках открепительных удостоверений	91	104	24	219
15	Число открепительных удостоверений, выданных территориальной избирательной комиссией избирателям	2	4	18	24
16	Число утраченных открепительных удостоверений	0	0	0	0
17	Число утраченных избирательных бюллетеней	0	0	0	0
18	Число избирательных бюллетеней, не учтенных при получении	0	0	0	0
<b>Фамилии, имена, отчества внесенных в избирательный бюллетень зарегистрированных кандидатов</b>		<b>Число голосов избирателей, поданных за каждого зарегистрированного кандидата</b>			
19	ЛЕБЕДЕВ Николай Алексеевич	648	1112	1563	3323
20	МИЗГИРЕВ Александр Витальевич	818	1859	1719	4396
21	МИЛУШКОВ Анатолий Владимирович	82	289	665	1036
22	ТРАВИНА Светлана Евгеньевна	324	285	257	866

Данные территориальных избирательных комиссий о числе открепительных удостоверений					
а	Число открепительных удостоверений, полученных территориальными избирательными комиссиями	110	200	160	470
б	Число открепительных удостоверений, выданных нижестоящим участковым избирательным комиссиям	98	130	112	340
в	Число неиспользованных открепительных удостоверений, оставшихся в территориальных избирательных комиссиях	10	66	30	106
г	Число утраченных в территориальных избирательных комиссиях открепительных удостоверений	0	0	0	0

Председатель окружной  
избирательной комиссии

Заместитель председателя комиссии

Секретарь комиссии

Члены комиссии:

Щеткина Т.С.

Круплев В.А.

Ловчева И.А.

Богатырёва Е.С.

Гарина И.С.

Ельцова Т.К.

Ковенкова Е.А.

Кротова Н.В.

*(Handwritten signatures on lines)*

МП Сводная таблица составлена 16 сентября 2015 года в 17 часов 05 минут

