

ОКРУЖНАЯ ИЗБИРАТЕЛЬНАЯ КОМИССИЯ
ПО ВЫБОРАМ ДЕПУТАТА КОСТРОМСКОЙ ОБЛАСТНОЙ ДУМЫ ШЕСТОГО СОЗЫВА
ПО ОДНОМАНДАТНОМУ ИЗБИРАТЕЛЬНОМУ ОКРУГУ № 16

ПОСТАНОВЛЕНИЕ

16 августа 2015 года

№ 29

город Мантурово

О результатах выборов депутата Костромской областной Думы шестого созыва по одномандатному избирательному округу № 16

На основании статей 42, 137 Избирательного кодекса Костромской области (далее – Кодекс), на основании первых экземпляров протоколов № 1 территориальных избирательных комиссий об итогах голосования на выборах депутата Костромской областной Думы шестого созыва по одномандатному избирательному округу № 16 13 сентября 2015 года окружная избирательная комиссия по выборам депутата Костромской областной Думы шестого созыва по одномандатному избирательному округу № 16 постановляет:


1. Признать выборы депутата Костромской областной Думы шестого созыва по одномандатному избирательному округу № 16 13 сентября 2015 года состоявшимися и действительными.

2. Утвердить Протокол № 1 окружной избирательной комиссии о результатах выборов депутата Костромской областной Думы шестого созыва по одномандатному избирательному округу № 16 (приложение) (далее – Протокол).

3. Установить, что в Костромскую областную Думу шестого созыва по одномандатному избирательному округу № 16 избран Погуралов Олег Вадимович.


4. Опубликовать настоящее постановление, Протокол, сводную таблицу о результатах выборов депутата Костромской областной Думы шестого созыва по одномандатному избирательному округу № 16 в сетевом издании «Портал государственных органов Костромской области» с доменным именем сайта в информационно-телекоммуникационной сети «Интернет» adm44. ru.


Председатель окружной
избирательной комиссии

 В.Н. Смирнова

Секретарь окружной
избирательной комиссии

 Л.С. Иванова



 В.Н. Смирнова

**Выборы депутатов Костромской областной Думы шестого созыва
13 сентября 2015 года**

ПРОТОКОЛ № 1

**окружной избирательной комиссии о результатах выборов депутата
Костромской областной Думы пятого созыва
по одномандатному избирательному округу № 16**

Число территориальных избирательных комиссий в одномандатном избирательном округе	4
Число протоколов № 1 территориальных избирательных комиссий об итогах голосования, на основании которых составлен данный протокол	4
Число избирательных участков, итоги голосования по которым были признаны недействительными	0
Суммарное число избирателей, внесенных в списки избирателей на избирательных участках, итоги голосования по которым были признаны недействительными, на момент окончания голосования	0

После предварительной проверки правильности составления протоколов № 1 территориальных избирательных комиссий об итогах голосования по одномандатному избирательному округу путем суммирования содержащихся в них данных окружная избирательная комиссия **о п р е д е л и л а:**

1	Число избирателей, внесенных в списки избирателей на момент окончания голосования	3	0	2	3	1
2	Число избирательных бюллетеней, полученных участковыми избирательными комиссиями	2	6	4	9	2
3	Число избирательных бюллетеней, выданных избирателям, проголосовавшим досрочно	0	0	0	0	0
4	Число избирательных бюллетеней, выданных избирателям в помещениях для голосования в день голосования	0	9	4	6	5
5	Число избирательных бюллетеней, выданных избирателям, проголосовавшим вне помещений для голосования в день голосования	0	1	5	1	0
6	Число погашенных избирательных бюллетеней	1	5	5	1	7
7	Число избирательных бюллетеней, содержащихся в переносных ящиках для голосования	0	1	5	1	0
8	Число избирательных бюллетеней, содержащихся в стационарных ящиках для голосования	0	9	4	6	2
9	Число недействительных избирательных бюллетеней	0	0	3	9	4
10	Число действительных избирательных бюллетеней	1	0	5	7	8
11	Число открепительных удостоверений, полученных участковыми избирательными комиссиями	0	0	7	0	7
12	Число открепительных удостоверений, выданных участковыми избирательными комиссиями избирателям на избирательных участках до дня голосования	0	0	1	3	1
13	Число избирателей, проголосовавших по открепительным удостоверениям на избирательных участках	0	0	0	4	7
14	Число погашенных на избирательных участках открепительных удостоверений	0	0	5	7	6
15	Число открепительных удостоверений, выданных территориальными избирательными комиссиями избирателям	0	0	0	3	2
16	Число утраченных открепительных удостоверений	0	0	0	0	0

17	Число утраченных избирательных бюллетеней	0	0	0	0	0
18	Число избирательных бюллетеней, не учтенных при получении	0	0	0	0	0
Фамилии, имена, отчества внесенных в избирательный бюллетень зарегистрированных кандидатов		Число голосов избирателей, поданных за каждого зарегистрированного кандидата				
19	Головников Вячеслав Михайлович	0	3	4	8	9
20	Дурягин Василий Николаевич	0	0	5	6	0
21	Погуралов Олег Вадимович	0	5	5	0	1
22	Торопова Елена Анатольевна	0	1	0	2	8


Данные окружной избирательной комиссии о числе открепительных удостоверений						
д	Число открепительных удостоверений, полученных окружной избирательной комиссией	0	0	0	0	0
е	Число открепительных удостоверений, выданных нижестоящим территориальным избирательным комиссиям	0	0	0	0	0
ж	Число неиспользованных открепительных удостоверений, погашенных окружной избирательной комиссией	0	0	0	0	0
з	Число утраченных в окружной избирательной комиссии открепительных удостоверений	0	0	0	0	0

Число избирателей, принявших участие в выборах

абсолютное 10972
в процентах 36, 29%

Председатель окружной избирательной комиссии

Смирнова В.Н.
(фамилия, инициалы)


(подпись либо причина отсутствия, отметка об особом мнении)

Заместитель председателя комиссии

Торопова Г.Н.

Секретарь комиссии

Иванова Л.С.

Члены комиссии:

Голубцова В.А.

Киселев С.Б.

Рыжова С.Н.

Соколова О.А.

Щербакова Н.Е.



Протокол подписан 16 сентября 2015 года в 18 часов 45 минут

**Выборы депутатов Костромской областной Думы шестого созыва
13 сентября 2015 года**

**СВОДНАЯ ТАБЛИЦА № 1
окружной избирательной комиссии о результатах выборов депутата Костромской областной Думы шестого созыва
по одномандатному избирательному округу № 16**

Число территориальных избирательных комиссий в одномандатном избирательном округе	4
Число протоколов № 1 территориальных избирательных комиссий об итогах голосования, на основании которых составлен протокол окружной избирательной комиссии о результатах выборов	4
Число избирательных участков, итоги голосования по которым были признаны недействительными	0
Суммарное число избирателей, внесенных в списки избирателей на избирательных участках, итоги голосования по которым были признаны недействительными, на момент окончания голосования	0

Данные протоколов территориальных избирательных комиссий		Мантуровская	Мантуровская городская	Межевская	Шарьинская	Итого
1	Число избирателей, внесенных в списки избирателей на момент окончания голосования	03978	14344	03795	08114	30231
2	Число избирательных бюллетеней, полученных участковыми избирательными комиссиями	03650	12000	03074	07768	26492
3	Число избирательных бюллетеней, выданных избирателям, проголосовавшим досрочно	00000	00000	00000	00000	00000
4	Число избирательных бюллетеней, выданных избирателям в помещениях для голосования в день голосования	01100	04122	01241	03002	09465
5	Число избирательных бюллетеней, выданных избирателям, проголосовавшим вне помещений для голосования в день голосования	00447	00447	00136	00480	01510
6	Число погашенных избирательных бюллетеней	02103	07431	01697	04286	15517
7	Число избирательных бюллетеней, содержащихся в переносных ящиках для голосования	00447	00447	00136	00480	01510
8	Число избирательных бюллетеней, содержащихся в стационарных ящиках для голосования	01100	04119	01241	03002	09462
9	Число недействительных избирательных бюллетеней	00040	00124	00040	00190	00394
10	Число действительных избирательных бюллетеней	01507	04442	01337	03292	10578
11	Число открепительных удостоверений, полученных участковыми избирательными комиссиями	00040	00260	00037	00370	00707
12	Число открепительных удостоверений, выданных участковыми избирательными комиссиями избирателям на избирательных участках до дня голосования	00019	00036	00005	00071	00131
13	Число избирателей, проголосовавших по открепительным удостоверениям на избирательных участках	00009	00023	00002	00013	00047
14	Число неиспользованных открепительных удостоверений	00021	00224	00032	00299	00576
15	Число открепительных удостоверений, выданных территориальной избирательной комиссией избирателям	00001	00004	00022	00005	00032
16	Число утраченных открепительных удостоверений	00000	00000	00000	00000	00000
17	Число утраченных избирательных бюллетеней	00000	00000	00000	00000	00000
18	Число избирательных бюллетеней, не учтенных при получении	00000	00000	00000	00000	00000
Фамилии, имена, отчества внесенных в избирательный бюллетень зарегистрированных кандидатов		Число голосов избирателей, поданных за каждого зарегистрированного кандидата				
19	Головников Вячеслав Михайлович	00346	02037	00325	00781	003489
20	Дурагин Василий Николаевич	00061	00241	00048	00210	000560
21	Погуралов Олег Вадимович	01010	01770	00892	01829	005501
22	Торопова Елена Анатольевна	00090	00394	00072	00472	001028

Данные территориальных избирательных комиссий о числе открепительных удостоверений						
а	Число открепительных удостоверений, полученных территориальными избирательными комиссиями	00050	00300	00065	00400	00815
б	Число открепительных удостоверений, выданных нижестоящим участковым избирательным комиссиям	00040	00260	00037	00370	00707
в	Число неиспользованных открепительных удостоверений, оставшихся в территориальных избирательных комиссиях	00009	00036	00006	00025	00076
г	Число утраченных в территориальных избирательных комиссиях открепительных удостоверений	00000	00000	00000	00000	00000

Председатель окружной избирательной комиссии

Смирнова В.Н.
(фамилия, инициалы)

(подпись либо причина отсутствия, отметка об особом мнении)

Заместитель председателя комиссии

Торопова Г.Н.

Секретарь комиссии

Иванова Л.С.

Члены комиссии:

Голубцова В.А.

Киселев С.Б.

Рыжова С.Н.

Соколова О.А.

Щербакова Н.Е.



Сводная таблица составлена 16 сентября 2015 года в 18 часов 50 минут