

**ОКРУЖНАЯ ИЗБИРАТЕЛЬНАЯ КОМИССИЯ  
ПО ВЫБОРАМ ДЕПУТАТА КОСТРОМСКОЙ ОБЛАСТНОЙ ДУМЫ ШЕСТОГО СОЗЫВА  
ПО ОДНОМАНДАТНОМУ ИЗБИРАТЕЛЬНОМУ ОКРУГУ № 18**

**ПОСТАНОВЛЕНИЕ**

16 сентября 2015 года  
(дата)

№ 16

П. Поназырево  
(место составления)

О результатах выборов депутата Костромской областной Думы шестого созыва  
по одномандатному избирательному округу № 18

На основании статей 42, 137 Избирательного кодекса Костромской области (далее – Кодекс), на основании первых экземпляров протоколов № 1 территориальных избирательных комиссий об итогах голосования на выборах депутата Костромской областной Думы шестого созыва по одномандатному избирательному округу № 18 13 сентября 2015 года окружная избирательная комиссия по выборам депутата Костромской областной Думы шестого созыва по одномандатному избирательному округу № 18 **постановляет:**

1. Признать выборы депутата Костромской областной Думы шестого созыва по одномандатному избирательному округу № 18 13 сентября 2015 года состоявшимися и действительными.

2. Утвердить Протокол № 1 окружной избирательной комиссии о результатах выборов депутата Костромской областной Думы шестого созыва по одномандатному избирательному округу № 18 (приложение) (далее – Протокол).

3. Установить, что в Костромскую областную Думу шестого созыва по одномандатному избирательному округу № 18 избран Курбанов Вадим Борисович.

4. Опубликовать настоящее постановление, Протокол, сводную таблицу о результатах выборов депутата Костромской областной Думы шестого созыва по одномандатному избирательному округу № 18 в сетевом издании «Портал государственных органов Костромской области» с доменным именем сайта в информационно-телекоммуникационной сети «Интернет» adm44.ru.



Председатель окружной  
избирательной комиссии

Секретарь окружной  
избирательной комиссии



И. И. Сидяков  
(инициалы, фамилия)

Е. К. Старостин  
(инициалы, фамилия)

*Учопийский районный избирательный округ № 18*  
*И. И. Сидяков*

## Выборы депутатов Костромской областной Думы шестого созыва 13 сентября 2015 года

### ПРОТОКОЛ № 1

#### окружной избирательной комиссии о результатах выборов депутата Костромской областной Думы шестого созыва по одномандатному избирательному округу № 18

Число территориальных избирательных комиссий в одномандатном избирательном округе	5
Число протоколов № 1 территориальных избирательных комиссий об итогах голосования, на основании которых составлен данный протокол	5
Число избирательных участков, итоги голосования по которым были признаны недействительными	0
Суммарное число избирателей, внесенных в списки избирателей на избирательных участках, итоги голосования по которым были признаны недействительными, на момент окончания голосования	0

После предварительной проверки правильности составления протоколов № 1 территориальных избирательных комиссий об итогах голосования по одномандатному избирательному округу путем суммирования содержащихся в них данных окружная избирательная комиссия о п р е д е л и л а:

1	Число избирателей, внесенных в списки избирателей на момент окончания голосования	2	6	9	5	7
2	Число избирательных бюллетеней, полученных участковыми избирательными комиссиями	2	3	1	0	5
3	Число избирательных бюллетеней, выданных избирателям, проголосовавшим досрочно	0	0	0	0	0
4	Число избирательных бюллетеней, выданных избирателям в помещениях для голосования в день голосования	0	9	4	1	2
5	Число избирательных бюллетеней, выданных избирателям, проголосовавшим вне помещений для голосования в день голосования	0	1	7	3	6
6	Число погашенных избирательных бюллетеней	1	1	9	5	7
7	Число избирательных бюллетеней, содержащихся в переносных ящиках для голосования	0	1	7	3	6
8	Число избирательных бюллетеней, содержащихся в стационарных ящиках для голосования	0	9	3	9	3
9	Число недействительных избирательных бюллетеней	0	0	2	4	8
10	Число действительных избирательных бюллетеней	1	0	8	8	1
11	Число открепительных удостоверений, полученных участковыми избирательными комиссиями	0	0	3	9	0
12	Число открепительных удостоверений, выданных участковыми избирательными комиссиями избирателям на избирательных участках до дня голосования	0	0	1	0	9
13	Число избирателей, проголосовавших по открепительным удостоверениям на избирательных участках	0	0	0	4	2
14	Число погашенных на избирательных участках открепительных удостоверений	0	0	2	8	1
15	Число открепительных удостоверений, выданных территориальными избирательными комиссиями избирателям	0	0	0	3	9
16	Число утраченных открепительных удостоверений	0	0	0	0	0

17	Число утраченных избирательных бюллетеней	0	0	0	0	0
18	Число избирательных бюллетеней, не учтенных при получении	0	0	0	0	0
<b>Фамилии, имена, отчества внесенных в избирательный бюллетень зарегистрированных кандидатов</b>		<b>Число голосов избирателей, поданных за каждого зарегистрированного кандидата</b>				
19	Герасимов Николай Вячеславович	0	1	7	4	7
20	Кашина Светлана Борисовна	0	1	4	4	4
21	Курбанов Вадим Борисович	0	6	0	9	7
22	Смердов Николай Сергеевич	0	1	5	9	3


Данные окружной избирательной комиссии о числе открепительных удостоверений						
д	Число открепительных удостоверений, полученных окружной избирательной комиссией	0	0	0	0	0
е	Число открепительных удостоверений, выданных нижестоящим территориальным избирательным комиссиям	0	0	0	0	0
ж	Число неиспользованных открепительных удостоверений, погашенных окружной избирательной комиссией	0	0	0	0	0
з	Число утраченных в окружной избирательной комиссии открепительных удостоверений	0	0	0	0	0

Число избирателей, принявших участие в выборах

абсолютное 11129  
в процентах 41.28%

Председатель окружной  
избирательной комиссии  
Заместитель  
председателя комиссии

Толстоброва Н.Н.  
(фамилия, инициалы)

  
(подпись либо причина отсутствия,  
отметка об особом мнении)

Смирнова Г.А.



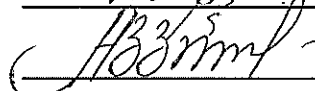
Секретарь комиссии

Старостина Е.К.




Члены комиссии:


Волков А.В.



Гулий Л.А.




Коврижных И.В.



Комарова И.Ю.



Прохорова В.И.





Протокол подписан 16 сентября 2015 в 12 часов 25 минут

**Выборы депутатов Костромской областной Думы шестого созыва  
13 сентября 2015 года**

**СВОДНАЯ ТАБЛИЦА № 1**

**окружной избирательной комиссии о результатах выборов депутата Костромской областной Думы шестого созыва  
по одномандатному избирательному округу № 18**

Число территориальных избирательных комиссий в одномандатном избирательном округе	5
Число протоколов № 1 территориальных избирательных комиссий об итогах голосования, на основании которых составлен протокол окружной избирательной комиссии о результатах выборов	5
Число избирательных участков, итоги голосования по которым были признаны недействительными	0
Суммарное число избирателей, внесенных в списки избирателей на избирательных участках, итоги голосования по которым были признаны недействительными, на момент окончания голосования	0

Данные протоколов территориальных избирательных комиссий		ВОХОМСКАЯ (наименование территориальной избирательной комиссии)	ОКТЯБРЬСКАЯ (наименование территориальной избирательной комиссии)	ПАВИНСКАЯ (наименование территориальной избирательной комиссии)	ПОНАЗЫРЕВСКАЯ (наименование территориальной избирательной комиссии)	ПЫШУГСКАЯ (наименование территориальной избирательной комиссии)	Итого
1	Число избирателей, внесенных в списки избирателей на момент окончания голосования	8767	4112	4032	5908	4138	26957
2	Число избирательных бюллетеней, полученных участковыми избирательными комиссиями	6603	3325	3319	5928	3930	23105
3	Число избирательных бюллетеней, выданных избирателям, проголосовавшим досрочно	0	0	0	0	0	0
4	Число избирательных бюллетеней, выданных избирателям в помещениях для голосования в день голосования	3566	1313	1250	1873	1410	9412
5	Число избирательных бюллетеней, выданных избирателям, проголосовавшим вне помещений для голосования в день голосования	649	201	321	395	170	1736
6	Число погашенных избирательных бюллетеней	2388	1811	1748	3660	2350	11957
7	Число избирательных бюллетеней, содержащихся в переносных ящиках для голосования	649	201	321	395	170	1736
8	Число избирательных бюллетеней, содержащихся в стационарных ящиках для голосования	3566	1313	1250	1855	1409	9393
9	Число недействительных избирательных бюллетеней	81	36	18	68	45	248
10	Число действительных избирательных бюллетеней	4134	1478	1553	2182	1534	10881
11	Число открепительных удостоверений, полученных участковыми избирательными комиссиями	129	49	40	88	84	390
12	Число открепительных удостоверений, выданных участковыми избирательными комиссиями избирателям на избирательных участках до дня голосования	28	18	12	33	18	109
13	Число избирателей, проголосовавших по открепительным удостоверениям на избирательных участках	18	9	4	10	1	42
14	Число погашенных на избирательных участках открепительных удостоверений	101	31	28	55	66	281
15	Число открепительных удостоверений, выданных территориальной избирательной комиссией избирателям	8	9	19	3	0	39
16	Число утраченных открепительных удостоверений	0	0	0	0	0	0
17	Число утраченных избирательных бюллетеней	0	0	0	0	0	0
18	Число избирательных бюллетеней, не учтенных при получении	0	0	0	0	0	0
<b>Фамилии, имена, отчества внесенных в избирательный бюллетень зарегистрированных кандидатов</b>		<b>Число голосов избирателей, поданных за каждого зарегистрированного кандидата</b>					
19	Герасимов Николай Вячеславович	1044	178	59	363	103	1747
20	Кашина Светлана Борисовна	249	645	56	367	127	1444
21	Курбанов Вадим Борисович	2247	393	1328	1010	1119	6097
22	Смердов Николай Сергеевич	594	262	110	442	185	1593

Данные территориальных избирательных комиссий о числе открепительных удостоверений							
а	Число открепительных удостоверений, полученных территориальными избирательными комиссиями	200	80	90	100	100	570
б	Число открепительных удостоверений, выданных нижестоящим участковым избирательным комиссиям	129	49	40	88	84	390
в	Число неиспользованных открепительных удостоверений, оставшихся в территориальных избирательных комиссиях	63	22	31	9	16	141
г	Число утраченных в территориальных избирательных комиссиях открепительных удостоверений	0	0	0	0	0	0

**Председатель окружной избирательной комиссии**

Толстоброва Н.Н.  
(фамилия, инициалы)

**Заместитель председателя комиссии**

Смирнова Г.А.

**Секретарь комиссии**

Старостина Е.К.

**Члены комиссии:**

Волков А.В.

Гулий Л.А.

Коврижных И.В.

Комарова И.Ю.

Прохорова В.И.

*(подпись)*  
(подпись либо причина отсутствия, отместка, об особом мнении)  
*(подпись)*  
*(подпись)*  
*(подпись)*  
*(подпись)*  
*(подпись)*



Сводная таблица составлена 16 сентября 2015 г. в 12 часов 25 минут  
(число, месяц, год)

Примечание: Таблица "Итого" содержит сумму данных по каждой строке протоколов территориальных избирательных комиссий на территории одномандатного избирательного округа.